生ごみ

週2回収集

生ごみ指定袋
（ピンク系半透明）

サイズ	販売価格（10枚入り）
小（約10ℓ）	100円
極小（約5ℓ）	50円
超極小（約2ℓ）	20円

このシールが貼ってあるお店で購入してください。

●出し方

よく水切りをした生ごみを、生ごみ用の指定袋に入れて、口を結んで、決められたごみステーションに収集日の午前８時までに出しましょう。生ごみを水切りネットや透明または半透明のポリ袋に入れてから、指定袋に入れてもかまいません。発酵の妨げとなるため、生ごみは新聞紙などの紙で包まないでください。

＊生ごみかどうか迷った場合は、「燃やすごみ」に出しましょう。

●主な生ごみ

野菜

野菜の枝・茎は燃やすごみ

惣菜



果物



菓子類



穀類

肉

魚



調理くず



枝豆のさや

栗の皮

ピーナッツの殻



茶殻・コーヒー殻

水切りのポイント

- ポイント１　野菜の皮むきは、洗う前に行う。
- ポイント２　お茶がらやティーパックなどは手で絞る。
- ポイント３　三角コーナーを傾け、一晩置く。

＝収集日は、「ごみ収集カレンダー」をご覧ください＝

これらは、「生ごみ」には出せません。　**燃やすごみに出しましょう。**

貝殻・カニの殻

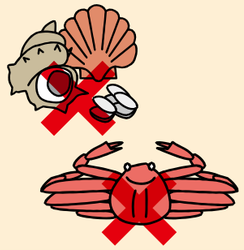

トウモロコシ・タケノコの皮・笹団子の笹

野菜の枝・茎（食べない部分）

固化した食用油

くるみの殻

理由　生ごみは、発酵させ、バイオガスとして、発電に利用します。分解しにくいものや発酵に適さないものは、機械の故障につながるため、「燃やすごみ」で出してください。

《生ごみの収集日に「紙おむつ」も出すことができます。》

黄色の燃やすごみ用指定袋の紙おむつの絵を○（丸印）で囲み、出してください。

＊「**尿とりパッド**」、「**生理用品**」、「**お尻ふき**」、「**ペット用おむつ・トイレシート**」も「紙おむつ」と同じ扱いとします。

Q&A

Q. エビ・卵の殻は「生ごみ」？

A. 「生ごみ」です。

Q. 野菜の枝・茎・つるは「生ごみ」？

A. 「燃やすごみ」です。

Q. 電動生ごみ処理機で処理したものは、「生ごみ」？

A. 「燃やすごみ」です。できるだけ、畑などに活用しましょう。

Q. 分別した生ごみはどうなるの？

A. 生ごみは、バイオガス発電施設に運ばれて発酵させ、発生するバイオガスを利用して発電します。発電した電力の一部は同施設で利用し、余った電力は電力会社に送電します。発酵の残りカスは、脱水・乾燥させて燃料として有効利用します。