燃やすごみ

週1回収集　可燃

燃やすごみ指定袋
（黄色系半透明）

サイズ	販売価格（10枚入り）
大（約40ℓ）	520円
中（約25ℓ）	320円
小（約10ℓ）	130円
極小（約5ℓ）	60円

このシールが貼ってあるお店で購入してください。

●出し方

燃やすごみ用の指定袋に入れて、口を結んで、決められたごみステーションに収集日の午前８時までに出しましょう。

●主な燃やすごみ

紙おむつ

汚物はトイレに流してください。
※生ごみの収集日に出す場合は５ページをご覧ください。

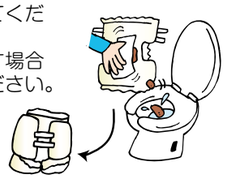

たばこの吸殻、花火、灰

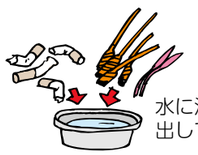

水に浸してから出してください。

ペット用トイレの砂



汚物はトイレに流してください。

破れ、汚れた衣類

汚れたり破れているもの、真綿入りの衣類、ハンドタオル、ハンカチ、生地。端切れなど。
※汚れや破れのない使える衣類は、リサイクル店などを利用しましょう。

竹串



先を折ってください。

貝殻・カニの殻



汚れた紙



トイレットペーパーやラップの芯、紙筒

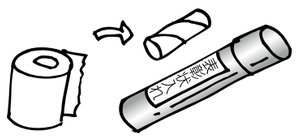

加工紙

紙マークがあっても、耐水加工やアルミ箔が貼ってあるものは「燃やすごみ」です。牛乳パックは店頭回収しているお店に出しましょう。

感熱紙はツメでこすると黒くなります。レシートやファクシミリ用紙などに使われている場合があります。

＝収集日は、「ごみ収集カレンダー」をご覧ください＝

トウモロコシ・タケノコの皮

固化した食用油



家庭菜園の作物の茎やつる（枝豆、しそ、みょうがなど）

栗のいが

害虫がついている枝葉

生ごみ

できるだけ「生ごみ」の収集日に出しましょう。

板（冬囲いの板・竹など）・角材・丸棒

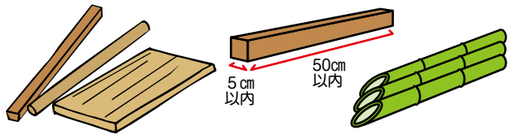

太さ5㎝以内、長さ50㎝以内に切ってください。

使い捨てカイロ、乾燥剤、保冷剤

処理施設の作業上支障をきたすため**「燃やすごみ」**にします。

ビデオテープ・カセットテープの本体

分解不要。ケースは「燃やさないごみ」です。

ペン型自己注射針

①針ケースを装着します。

②ふたのあるプラスチック製容器に入れてください。

③燃やすごみ用指定袋に入れて、医と明記します。
＊他の燃やすごみと一緒に出せます。

輸液バッグ・チューブ類

①中の液は完全に捨ててください。

②新聞紙に包みます。

（注）ペン型自己注射針、輸液バッグ・チューブ類以外の医療系廃棄物は、ごみステーションには出せません。
かかりつけの医療機関にご相談ください。

Q&A

Q. 布団や毛布は、たたんで「燃やすごみ用指定袋」に入れて出していいの？

A. 燃やすごみで出す場合は、**50㎝四方に切ってください。**切らずに出されますと、処理施設の機械にからまり、故障の原因になります。切ることができない場合は、粗大ごみに申し込んでください。