


# 燃やすごみ

週1回収集



## 燃やすごみ指定袋 (黄色系半透明)

サイズ	販売価格 (10枚入り)
大(約40ℓ)	520円
中(約25ℓ)	320円
小(約10ℓ)	130円
極小(約5ℓ)	60円



このシールが貼ってあるお店で購入してください。

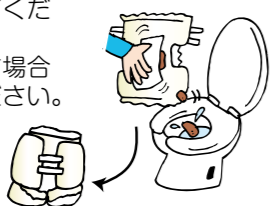
## ●出し方

燃やすごみ用の指定袋に入れて、口を結んで、決められたごみステーションに収集日の午前8時までに出しましょう。

## ●主な燃やすごみ

### 紙おむつ

汚物はトイレに流してください。  
※生ごみの収集日に出す場合は9ページをご覧ください。



### たばこの吸殻、花火、灰



### ペット用トイレの砂




### 破れ、汚れた衣類


汚れたり破れているもの、真綿入りの衣類、ハンドタオル、ハンカチ、生地。端切れなど。  
※汚れや破れのない使える衣類は、リサイクル店などを利用しましょう。



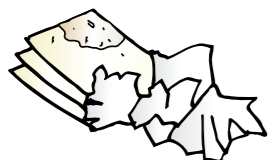
### 竹串



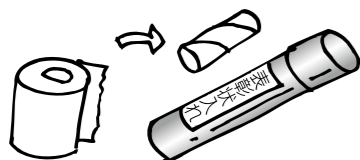
### 貝殻・カニの殻




### 汚れた紙



### トイレットペーパーやラップの芯、紙筒



### 加工紙



紙マークがあっても、耐水加工やアルミ箔が貼ってあるものは「燃やすごみ」です。牛乳パックは店頭回収しているお店に出しましょう。

感熱紙はツメでこすると黒くなります。レシートやファクシミリ用紙などに使われている場合があります。

＝収集日は、「ごみ収集カレンダー」をご覧ください＝


### トウモロコシ・タケノコの皮・笹だんごの笹




### 栗のいが



### 固化した食用油



### 害虫がついている枝葉・除草剤が付いた草



### 家庭菜園の作物の茎やつる (枝豆、しそ、みょうがなど)

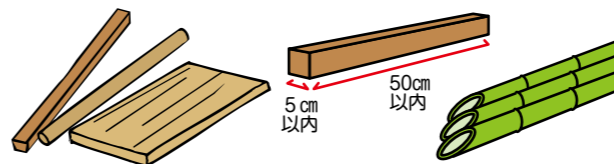


### 生ごみ




できるだけ「生ごみ」の収集日に出しましょう。

### 板 (冬囲いの板・竹など)・角材・丸棒



太さ5cm以内、長さ50cm以内に切ってください。

### 使い捨てカイロ、乾燥剤、保冷剤



処理施設の作業上支障をきたすため「燃やすごみ」にします。

### ビデオテープ・カセットテープの本体



分解不要。ケースは「燃やさないごみ」です。

### 家庭から出る医療系廃棄物の出し方

#### ペン型自己注射器の本体・使用済カートリッジ

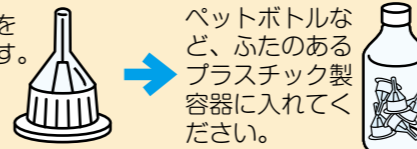
新聞紙等に包みます。



※プラマークが付いていても、「燃やすごみ」で出してください。

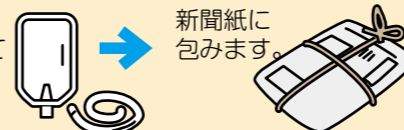
#### ペン型自己注射器の針

針ケースを装着します。



#### 輸液バッグ・チューブ類

中の液は完全に捨ててください。



燃やすごみ用指定袋に入れて、「**医**」と明記します。  
\*他の燃やすごみと一緒に出せます。



ペン型自己注射器、輸液バッグ・チューブ類以外の医療系廃棄物は、ごみステーションには出せません。かかりつけの医療機関にご相談ください。

## Q & A

Q. 布団や毛布は、たんで「燃やすごみ用指定袋」に入れて出しているの？

A. 燃やすごみで出す場合は、50cm四方に切ってください。切らずに出されると、処理施設の機械にからまり、故障の原因になります。切ることができない場合は、粗大ごみの収集を申し込んでください。