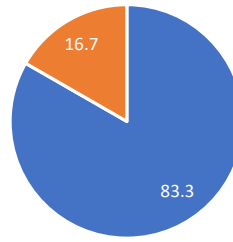


令和2年度出雲崎町広報アンケート結果

1. 性別

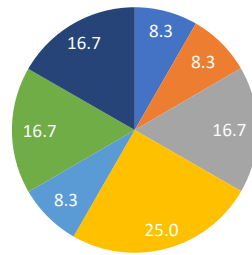
項目	回答数	割合 (%)
男性	10	83.3
女性	2	16.7



■ 男性 ■ 女性

2. 年齢

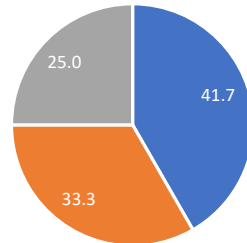
項目	回答数	割合 (%)
20歳未満	1	8.3
20～29歳	1	8.3
30～39歳	2	16.7
40～49歳	3	25.0
50～59歳	1	8.3
60～69歳	2	16.7
70～79歳	2	16.7
80歳以上	0	0.0



■ 20歳未満 ■ 20～29歳 ■ 30～39歳 ■ 40～49歳
■ 50～59歳 ■ 60～69歳 ■ 70～79歳

3. 住んでいる場所

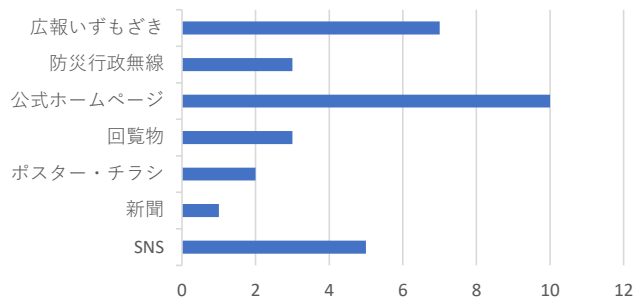
項目	回答数	割合 (%)
町内	5	41.7
町外（県内）	4	33.3
町外（県外）	3	25.0



■ 町内 ■ 町外（県内） ■ 町外（県外）

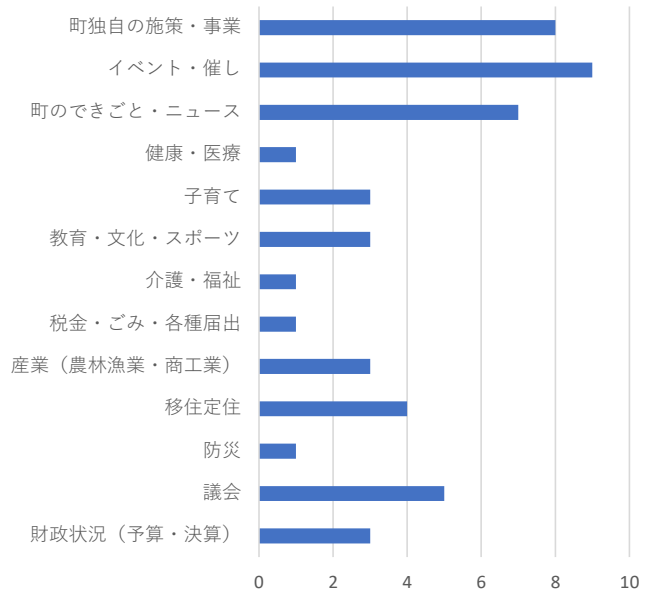
4. 普段町の情報をどのようなものから得ていますか？（複数回答可）

項目	回答数	割合 (%)
広報いずもぎき	7	22.6
防災行政無線	3	9.7
公式ホームページ	10	32.3
回覧物	3	9.7
ポスター・チラシ	2	6.5
新聞	1	3.2
SNS	5	16.1



5. 出雲崎町のどのような情報に興味がありますか。(複数回答可)

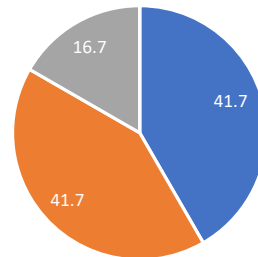
項目	回答数	割合 (%)
町独自の施策・事業	8	16.3
イベント・催し	9	18.4
町のできごと・ニュース	7	14.3
健康・医療	1	2.0
子育て	3	6.1
教育・文化・スポーツ	3	6.1
介護・福祉	1	2.0
税金・ごみ・各種届出	1	2.0
産業（農林漁業・商工業）	3	6.1
移住定住	4	8.2
防災	1	2.0
議会	5	10.2
財政状況（予算・決算）	3	6.1



広報いずもざきについて

6. 普段、広報いずもざきを読んでいますか？

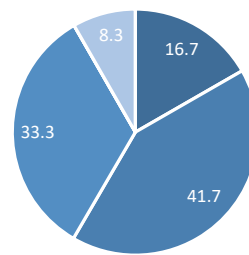
項目	回答数	割合 (%)
毎月読んでいる	5	41.7
たまに読んでいる	5	41.7
ほとんど読まない	2	16.7
読んだことがない	0	0.0



■ 毎月読んでいる ■ たまに読んでいる ■ ほとんど読まない

7. 広報いずもざきの評価を教えてください。

項目	回答数	割合 (%)
良い	2	16.7
どちらかといえば良い	5	41.7
普通	4	33.3
どちらかといえば悪い	0	0.0
悪い	0	0.0
わからない	1	8.3
読んだことがない	0	0.0



■ 良い ■ どちらかといえば良い ■ 普通 ■ わからない

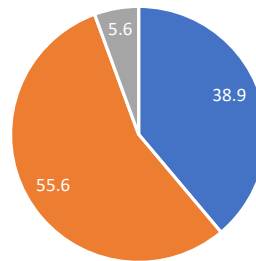
8. 広報いずもざきに関する意見・感想

- ・もっと内容の濃いものを
- ・紙面が整理されていない。紙面が賑やかすぎ。色を使いすぎ。もっとずっとすっきりした方が良い。盛り沢山すぎて重要な情報が解りにくい。アンケートが遅すぎ。
- ・1月の出来事を知れていいと思います。よくまとまっていて見やすいです。

町公式ホームページについて

9. インターネット上で町の情報を得るとき、利用する機器は何ですか。

項目	回答数	割合 (%)
パソコン	7	38.9
スマートフォン	10	55.6
タブレット	1	5.6
携帯電話	0	0.0



■ パソコン ■ スマートフォン ■ タブレット

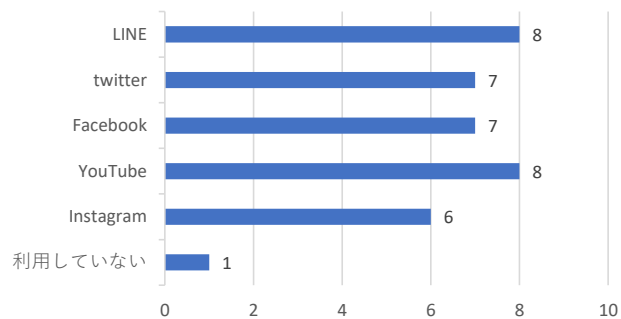
10.町公式ホームページへの意見・感想

- ・もっと色々な情報を早く伝えることが出来ると思う。例えば今であればコロナワクチン情報など。テレビの情報が早い。町からは何もなし。
- ・見たい情報が、どこに掲載されているか分かりづらい。
- ・HP内の情報が古いままになっているものがあるので、定期的にチェックして更新してほしい。

町公式SNSについて

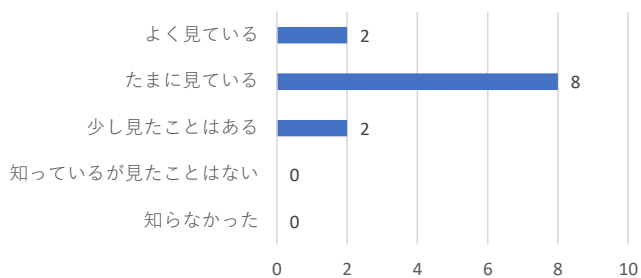
11.普段利用しているネットワークサービスはなんですか？（複数回答可）

項目	回答数	割合 (%)
LINE	8	21.6
twitter	7	18.9
Facebook	7	18.9
YouTube	8	21.6
Instagram	6	16.2
利用していない	1	2.7



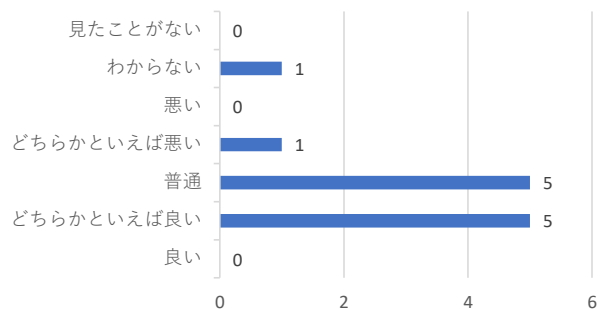
12.町公式SNS (twitter、Facebook) を見たことがありますか？

項目	回答数	割合 (%)
よく見ている	2	16.7
たまに見ている	8	66.7
少し見たことはある	2	16.7
知っているが見たことはない	0	0.0
知らなかった	0	0.0



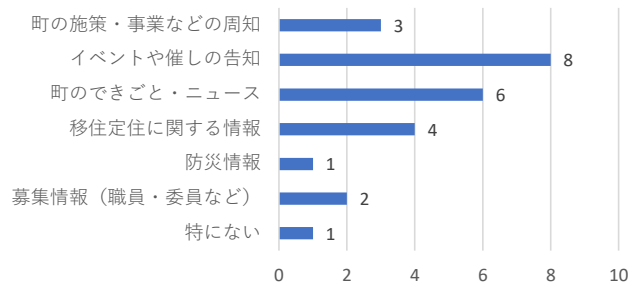
13.町公式SNSの評価を教えてください。

項目	回答数	割合 (%)
良い	0	0.0
どちらかといえば良い	5	41.7
普通	5	41.7
どちらかといえば悪い	1	8.3
悪い	0	0.0
わからない	1	8.3
見たことがない	0	0.0



14.SNSでの情報発信について、特に広報してほしい情報はどれですか？（複数回答可）

項目	回答数	割合 (%)
町の施策・事業などの周知	3	12.0
イベントや催しの告知	8	32.0
町のできごと・ニュース	6	24.0
移住定住に関する情報	4	16.0
防災情報	1	4.0
募集情報（職員・委員など）	2	8.0
特にない	1	4.0



15.SNSでの広報について意見・感想

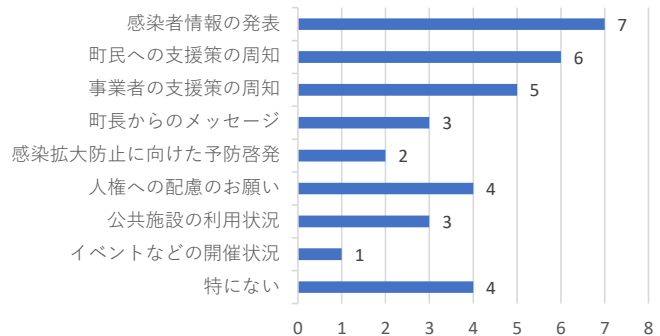
・例えば、久田城跡に行くにはどこからどう行けばいいのか、画像を使って分かりやすく説明するなど、名所旧跡やカメラスポットなどを紹介する情報もほしい。

・ハッシュタグなどを用いて様々な人の検索に引っかかるようにするなど沢山の人に見てもらおう工夫をしたほうがいいと思います。

新型コロナウイルス感染症の広報について

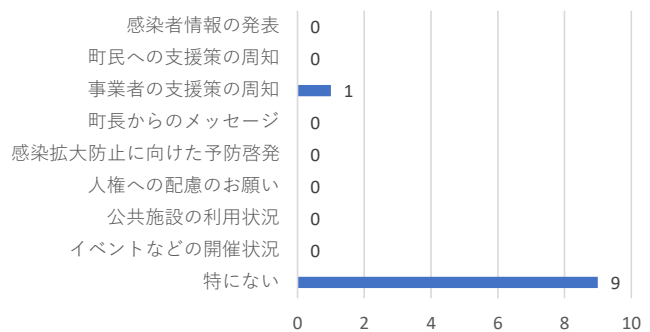
16.新型コロナウイルス感染症に関する広報で良かったと思うものはどれですか？（複数回答可）

項目	回答数	割合 (%)
感染者情報の発表	7	20.0
町民への支援策の周知	6	17.1
事業者の支援策の周知	5	14.3
町長からのメッセージ	3	8.6
感染拡大防止に向けた予防啓発	2	5.7
人権への配慮のお願い	4	11.4
公共施設の利用状況	3	8.6
イベントなどの開催状況	1	2.9
特にない	4	11.4



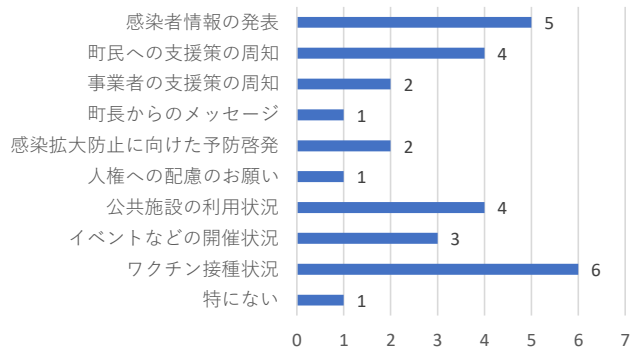
17.新型コロナウイルス感染症に関する広報で悪かったと思うものはどれですか？（複数回答可）

項目	回答数	割合 (%)
感染者情報の発表	0	0.0
町民への支援策の周知	0	0.0
事業者の支援策の周知	1	10.0
町長からのメッセージ	0	0.0
感染拡大防止に向けた予防啓発	0	0.0
人権への配慮のお願い	0	0.0
公共施設の利用状況	0	0.0
イベントなどの開催状況	0	0.0
特にない	9	90.0



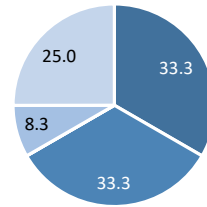
18.今後知りたい情報や充実してほしい情報はどれですか？（複数回答可）

項目	回答数	割合 (%)
感染者情報の発表	5	17.2
町民への支援策の周知	4	13.8
事業者の支援策の周知	2	6.9
町長からのメッセージ	1	3.4
感染拡大防止に向けた予防啓発	2	6.9
人権への配慮のお願い	1	3.4
公共施設の利用状況	4	13.8
イベントなどの開催状況	3	10.3
ワクチン接種状況	6	20.7
特にない	1	3.4



19.新型コロナウイルス感染症に関する町の広報について総合的な評価を教えてください。

項目	回答数	割合 (%)
良い	4	33.3
どちらかといえば良い	4	33.3
普通	0	0.0
どちらかといえば悪い	0	0.0
悪い	1	8.3
わからない	3	25.0



■ 良い ■ どちらかといえば良い ■ 悪い ■ わからない

20.新型コロナウイルス感染症に関する広報への意見・感想

・前記のとおり

21.町の広報活動全般についての意見・感想

・議会の議事録がPDFで公開されていますが、すべての発言内容が検索エンジンでの検索対象になっているため「出雲崎の輝き」をテレビで取り上げてもらうのにいくら払ったとかまるわかりになっています。せっかく代理店経由でテレビで紹介されても、生々しいやり取り出てきてしまって残念です。見せるべきところ、見せないところの管理が必要では？

・毎週のマイナンバー勧誘放送は不要。

・SNSを積極的に活用している、そのキッカケが知りたいです。他自治体の住民より。

・YouTubeなど動画制作やその宣伝にアドバイザーとかいれたほうがいいんじゃないかと思いました。

・町外の人たちが参加できるイベントや町並み・暮らし・風景・名物・食べ物などを町外の人たちが興味を持つように企画・発信して下さい。