

人権に関する町民意識調査報告書

概 要 版

平成30年5月

出 雲 崎 町

目 次

I 調査の概要

1 調査の目的	1
2 調査の方法	1
3 報告書の見方について	1

II 調査結果

1 回答者の属性	2
2 基本的人権について	3
3 人権侵害について	5
4 女性の人権について	7
5 子どもの人権について	8
6 高齢者の人権について	10
7 障害者の人権について	11
8 同和問題について	12
9 外国人の人権について	15
10 インターネットによる人権侵害について	16
11 身元調査について	17
12 人権への取組について	18

I 調査の概要

1 調査の目的

本調査は、「出雲崎町人権教育・啓発推進計画」の策定にあたり、町民の人権に関する意識を調査し、推進計画の基礎資料とすることを目的としています。

2 調査の方法

(1) 調査時期と調査方法

本調査は、18歳以上の町民を対象として、調査期間は、平成29年12月12日から12月27日まで実施しました。調査票の配布・回収方法は次のとおりです。

調査方法

調査名	人権に関する町民意識調査
調査対象者	18歳以上の町民
配布数	800件
抽出方法	無作為抽出法
調査方法	郵送法

(2) 配布・回収状況

各調査の配布・回収状況は、以下のとおりです。

調査票の配布・回収

調査名	配布数	回収数	回収率
人権に関する町民意識調査	800件	474件	59.3%

3 報告書の見方について

- (1) 回答の比率(%)は、小数点第2位以下を四捨五入しているため、内訳を合計しても100%に合致しない場合があります。
- (2) 回答の比率(%)は、その設問の回答者数を基数として算出しています。そのため、複数回答の場合、選択肢ごとの割合を合計すると100%を超えることがあります。

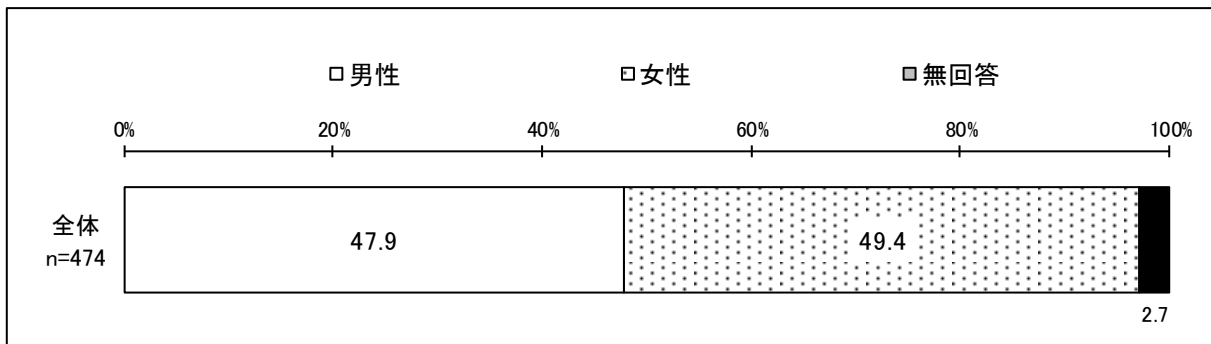
Ⅱ 調査結果

1 回答者の属性

(1) 性別

(1) あなたの性別を教えてください。(当てはまるものに○をつけてください)

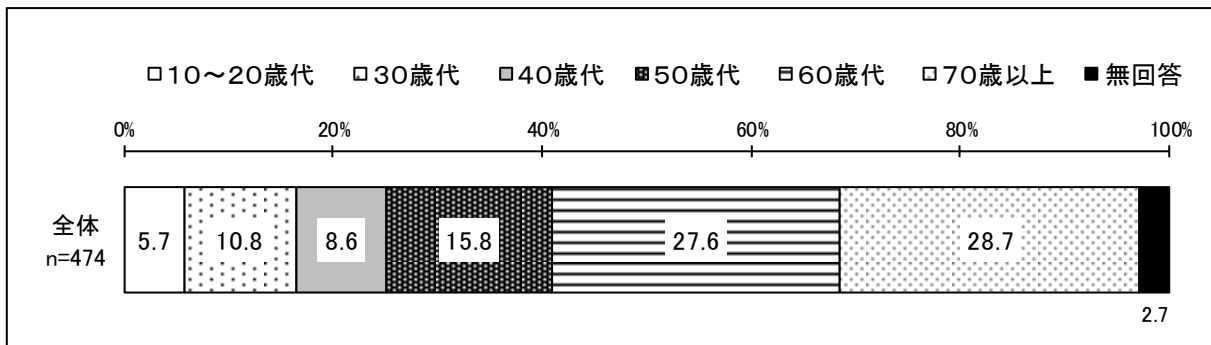
調査の回答者474人のうち、「男性」が47.9%、「女性」が49.4%、無回答が2.7%でした。



(2) 年齢階層

(2) あなたの年齢を教えてください。(当てはまるものに○をつけてください)

年齢階層については、「70歳以上」が28.7%と最も多く、次いで「60歳代」が27.6%、「50歳代」が15.8%などとなっています。

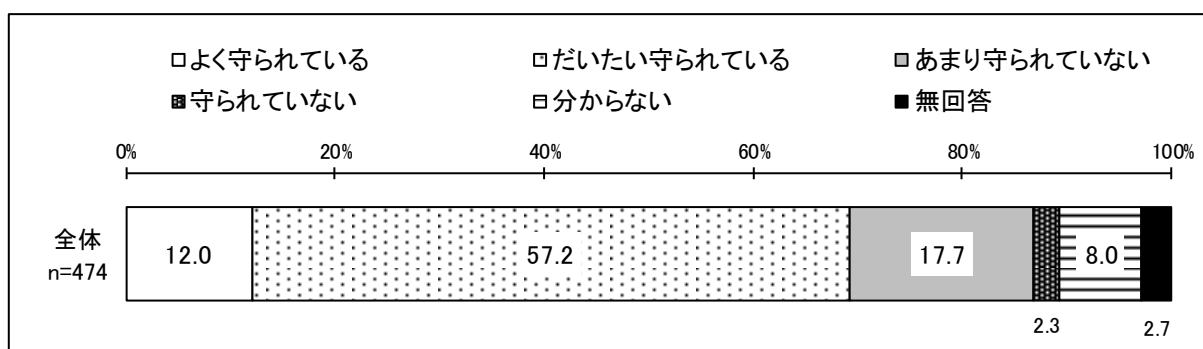


2 基本的人権について

(1) 基本的人権が守られているか

問1 日本国憲法では、人間が生まれながらにして持っている侵すことのできない永久の権利として基本的人権が保障されています。あなたは、現在の日本で、基本的人権が守られていると思いますか。(○は1つだけ)

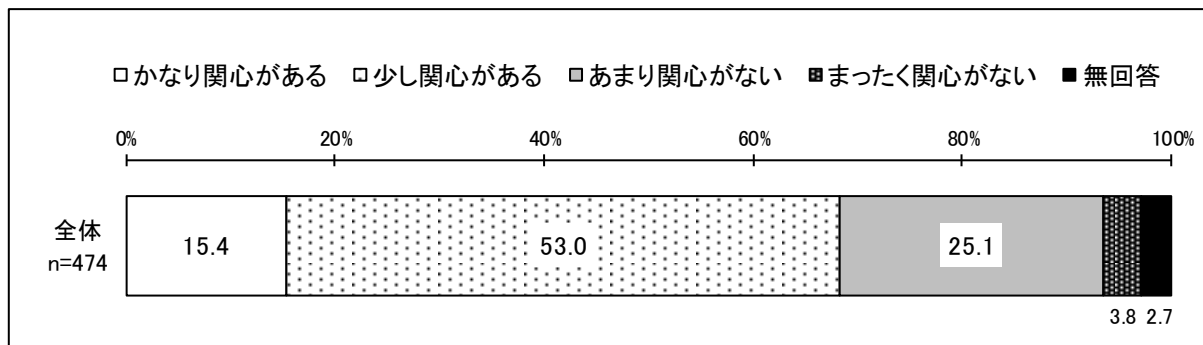
基本的人権が守られているかについては、「よく守られている」が12.0%、「だいたい守られている」が57.2%、「あまり守られていない」が17.7%、「守られていない」が2.3%などとなっています。



(2) 人権や差別の問題に関心があるか

問2 あなたは、人権や差別の問題に関心を持っていますか。(○は1つだけ)

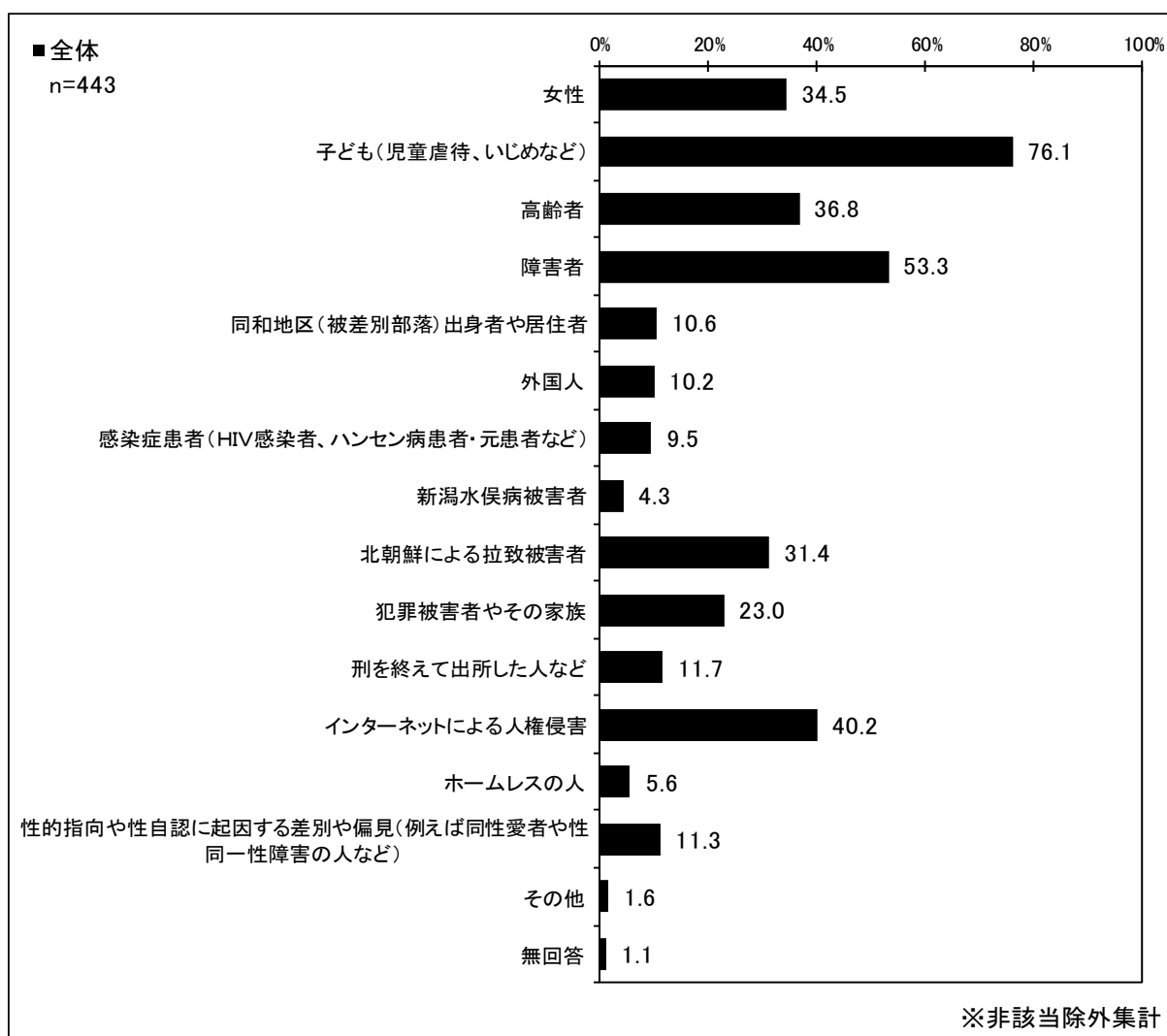
人権や差別の問題に関心があるかについては、「かなり関心がある」が15.4%、「少し関心がある」が53.0%、「あまり関心がない」が25.1%、「まったく関心がない」が3.8%などとなっています。



問2-1 問2で、1から3のいずれかを回答した方にお聞きします。

人権や差別にかかわる問題として、あなたは誰について（何について）の人権や差別の問題に関心がありますか。（〇は5つまで）

問2で「1 かなり関心がある」、「2 少し関心がある」もしくは「3 あまり関心がない」と回答した方が、誰（何）についての人権や差別の問題に関心があるかについては、「子ども（児童虐待、いじめなど）」が76.1%と最も多く、次いで「障害者」が53.3%、「インターネットによる人権侵害」が40.2%、「高齢者」が36.8%、「女性」が34.5%。「北朝鮮による拉致被害者」が31.4%などとなっています。

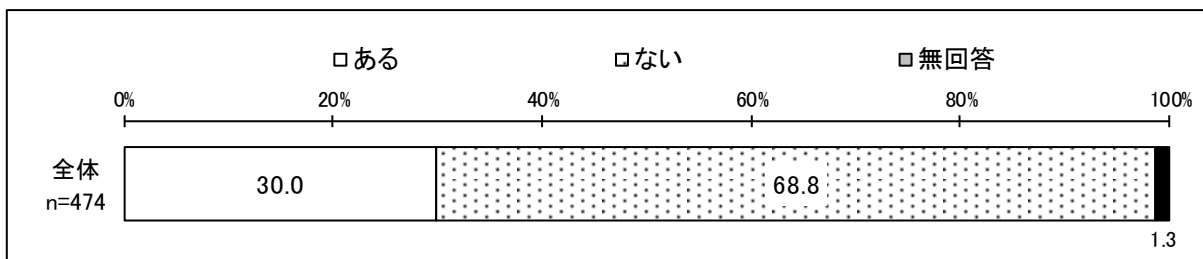


3 人権侵害について

(1) 自己的人権が侵害されたと思ったことがあるか

問3 あなたは、これまでに「自己的人権が侵害された」と思ったことがありますか。あなたのお考えに近いほうをお選びください。(○は1つだけ)

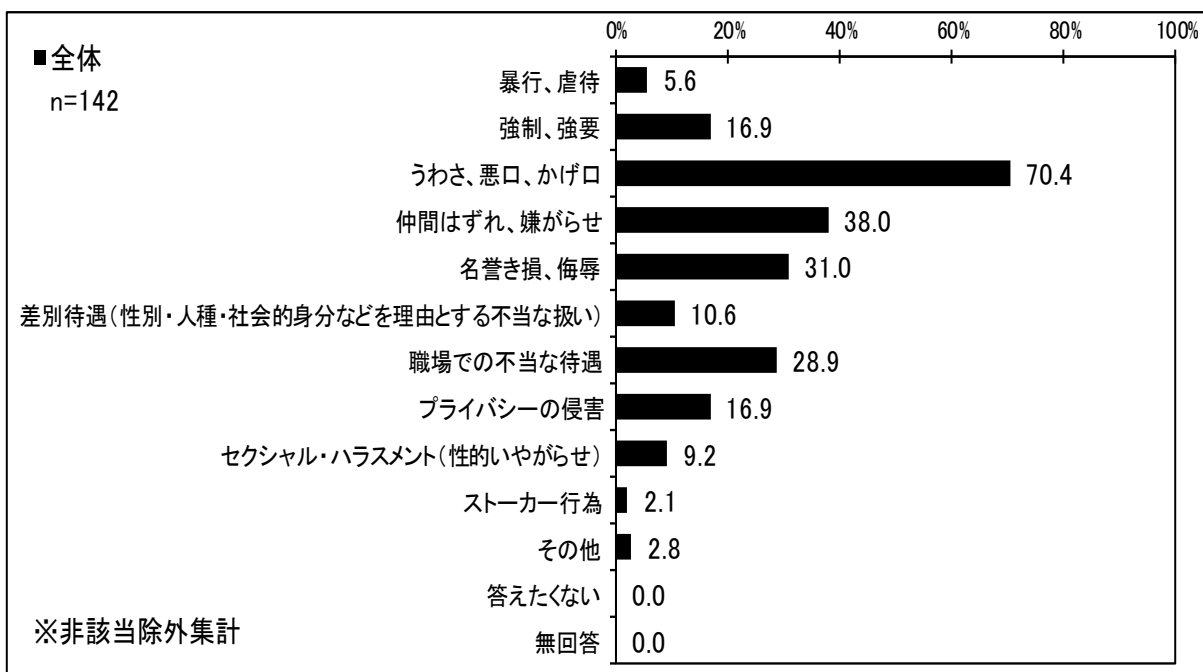
自己的人権が侵害されたと思ったことがあるかについては、「ある」が30.0%、「ない」が68.8%、無回答が1.3%でした。



問3-1 問3で、「1 ある」と回答した方にお聞きします。

次のどのようなことで、そう思いましたか。(○はいくつでも)


問3で「1 ある」と回答した方がどのようなことでそう思ったかについては、「うわさ、悪口、かげ口」が70.4%と突出して多く、次いで「仲間はずれ、嫌がらせ」が38.0%、「名誉き損、侮辱」が31.0%などとなっています。



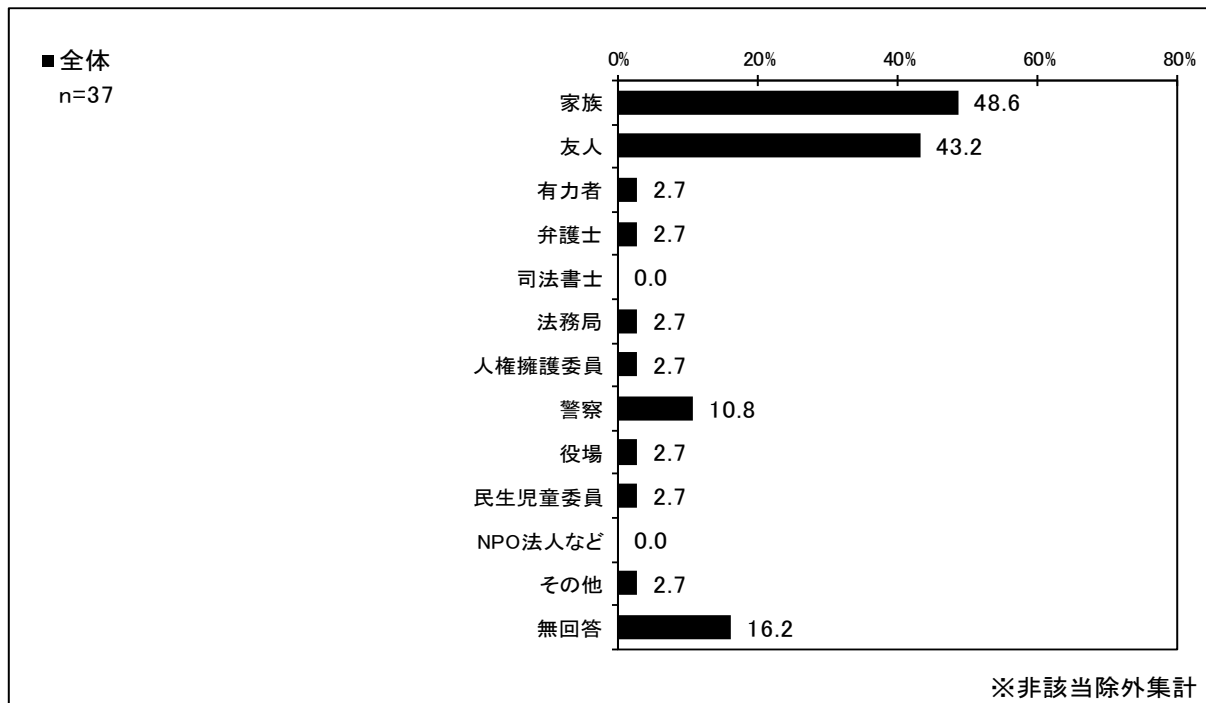
問3-2 問3で、「1 ある」と回答した方にお聞きします。

そのような行為を受けたとき、どのような対応をしましたか。(〇は1つだけ)

問3で「1 ある」と回答した方が、人権が侵害されたと感じる行為を受けたときにどのような対応をしたかについては、「我慢した」が59.2%、「相手に抗議した」が13.4%、「身近な人に相談した」が26.1%。無回答が1.4%でした。「その他」については回答がありませんでした。また、相談した相手としては、「家族」が48.6%と最も多く、次いで「友人」が43.2%、「警察」が10.8%などとなっています。



【相談をした相手】

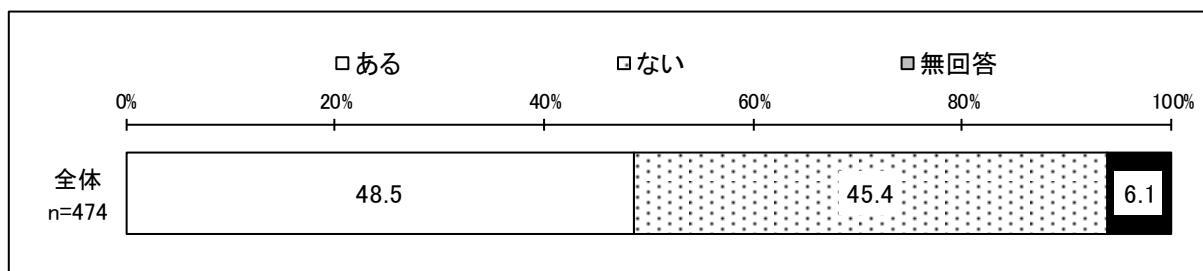


4 女性の人権について

(1) 女性の人権が尊重されていないと感じたことがあるか

問4 あなたは、これまでに「女性の人権が尊重されていない」と感じたことがありますか。あなたのお考えに近いほうをお選びください。(〇は1つだけ)

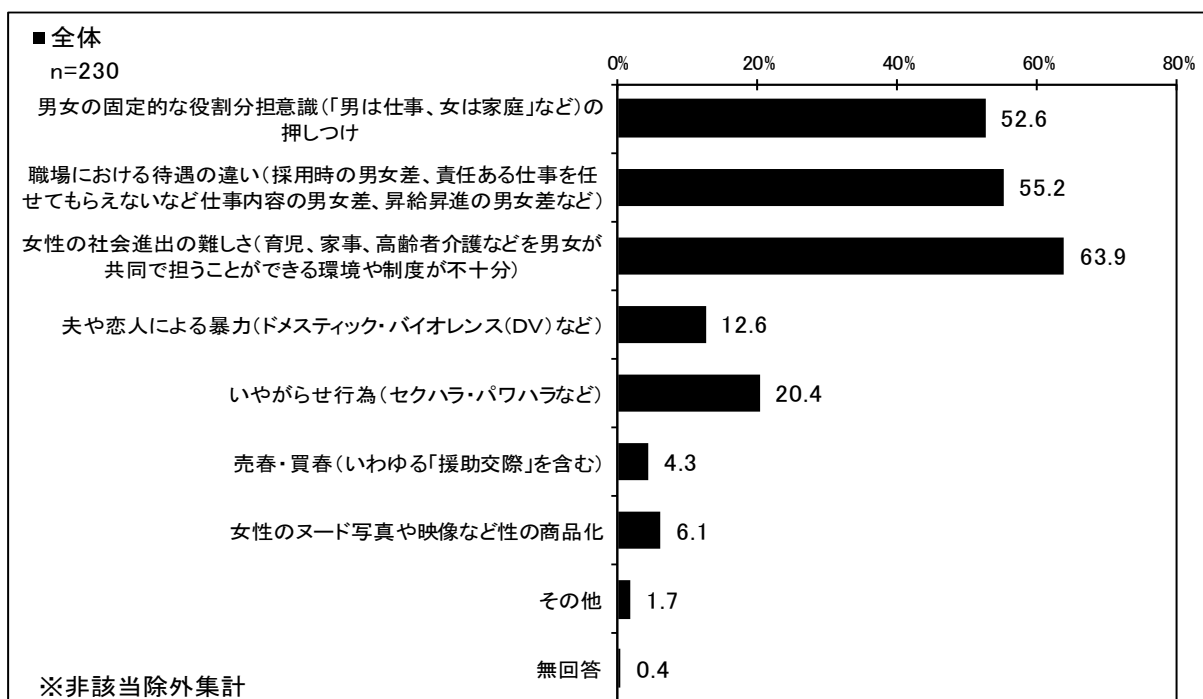
女性の人権が尊重されていないと思ったことがあるかについては、「1 ある」が48.5%、「2 ない」が45.4%、無回答が6.1%でした。



問4-1 問4で、「1 ある」と回答した方にお聞きします。

次のどのようなことで、特にそう感じましたか。(〇は3つまで)

問4で「1 ある」と回答した方がどのようなことで特にそう感じたかについては、「女性の社会進出の難しさ(育児、家事、高齢者介護などを男女が共同で担うことができる環境や制度が不十分)」が63.9%と最も多く、次いで「職場における待遇の違い(採用時の男女差、責任ある仕事を任せてもらえないなど仕事内容の男女差、昇給昇進の男女差など)」が55.2%、「男女の固定的な役割分担意識(『男は仕事、女は家庭』など)の押しつけ」が52.6%などとなっています。

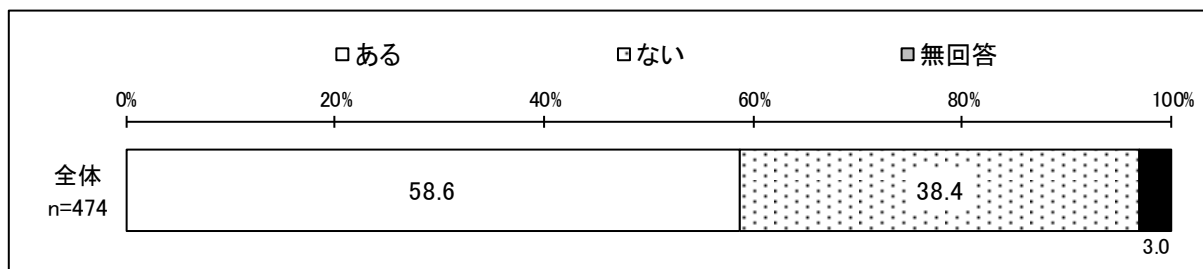


5 子どもの人権について

(1) 子どもの人権が尊重されていないと感じたことがあるか

問5 あなたは、これまでに「子どもの人権が尊重されていない」と感じたことがありますか。あなたのお考えに近いほうをお選びください。(○は1つだけ)

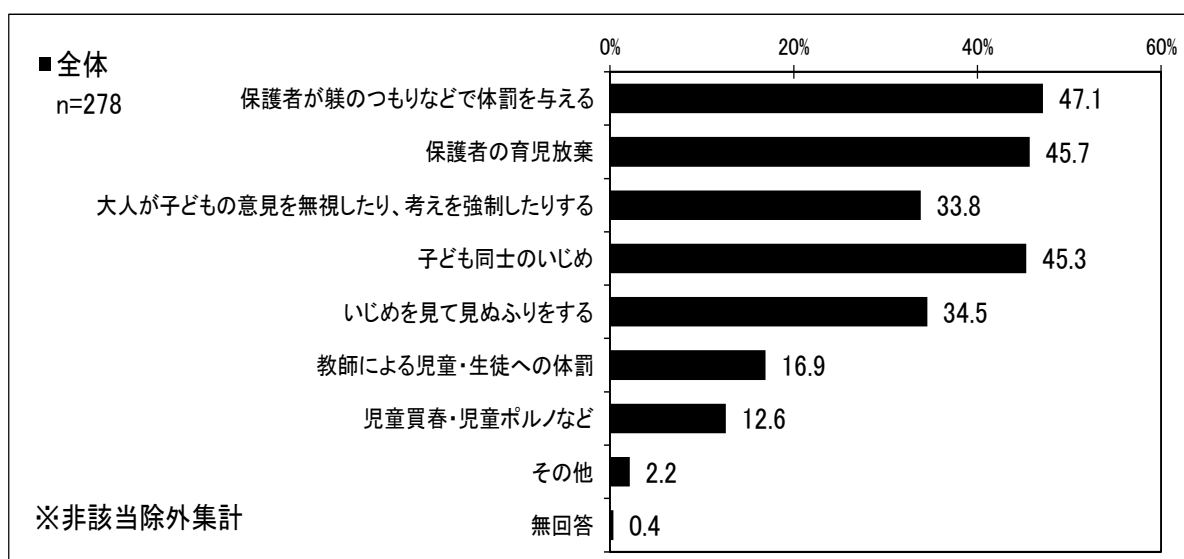
子どもの人権が尊重されていないと思ったことがあるかについては、「1 ある」が58.6%、「2 ない」が38.4%、無回答が3.0%でした。



問5-1 問5で、「1 ある」と回答した方にお聞きします。

次のどのようなことで、特にそう感じましたか。(○は3つまで)

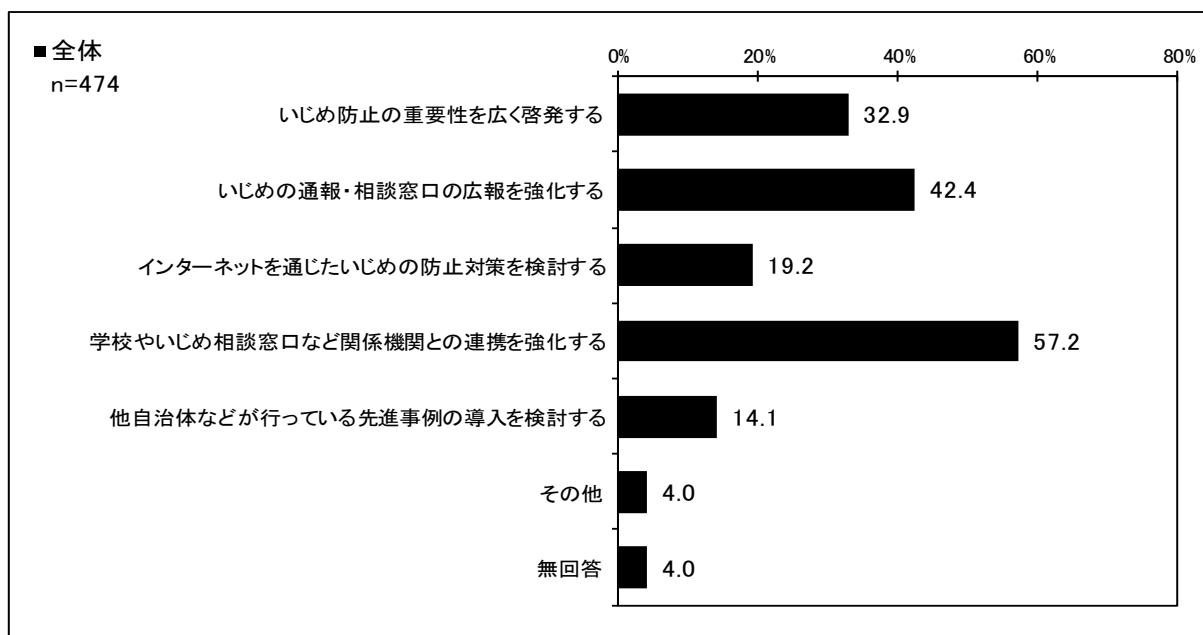
問5で「1 ある」と回答した方がどのようなことで特にそう感じたかについては、「保護者が躰のつもりなどで体罰を与える」が47.1%と最も多く、次いで「保護者の育児放棄」が45.7%、「子ども同士のいじめ」が45.3%などとなっています。



(2) いじめ防止のために効果的な啓発活動

問6 「いじめ防止対策推進法」が平成25年に施行され、学校では、いじめの相談体制の整備や道徳教育の充実などが図られていますが、町としてどのような啓発活動を行うことが効果的だと思いますか。(〇は2つまで)

いじめ防止に効果的な啓発活動については、「学校やいじめ相談窓口など関係機関との連携を強化する」が57.2%と最も多く、次いで「いじめの通報・相談窓口の広報を強化する」が42.4%、「いじめ防止の重要性を広く啓発する」が32.9%などとなっています。

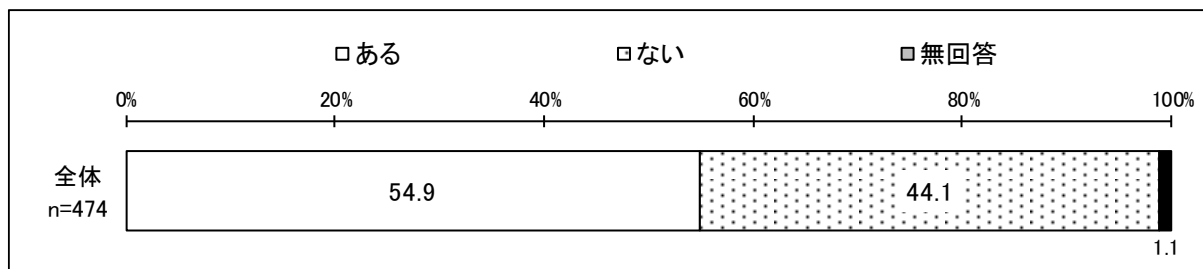


6 高齢者の人権について

(1) 高齢者の人権が尊重されていないと感じたことがあるか

問7 あなたは、これまでに「高齢者の人権が尊重されていない」と感じたことがありますか。あなたのお考えに近いほうをお選びください。(○は1つだけ)

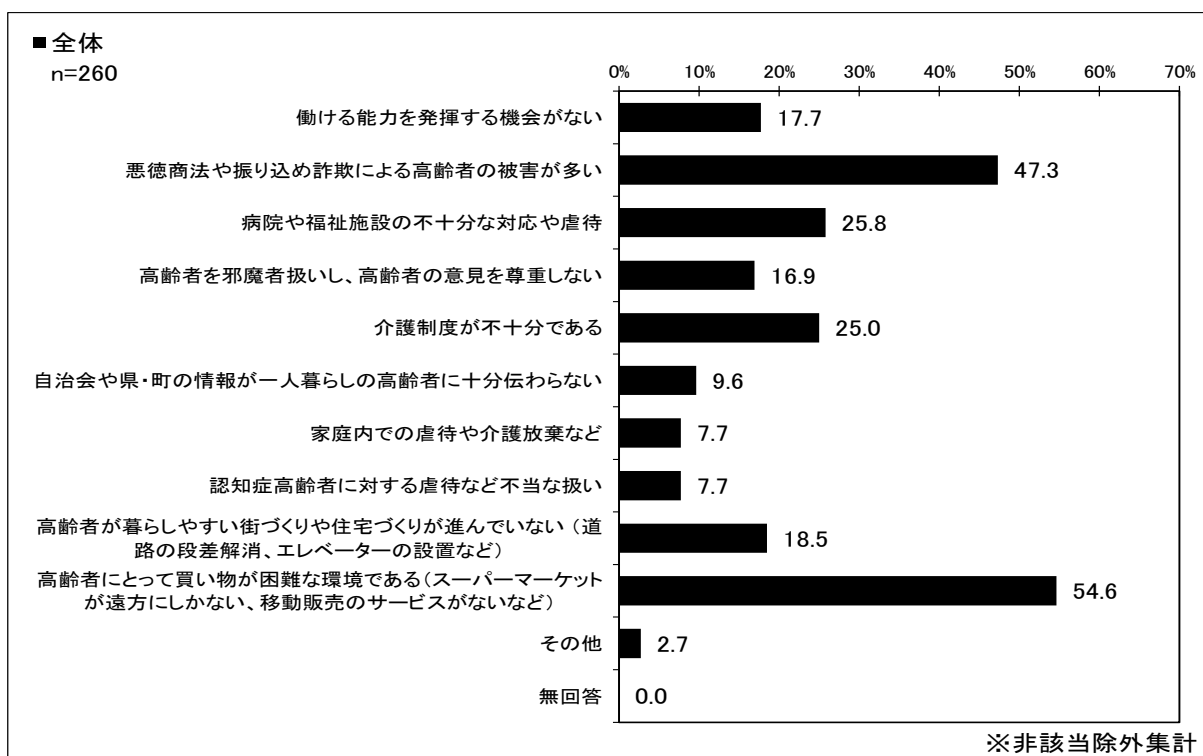
高齢者の人権が尊重されていないと思ったことがあるかについては、「1 ある」が54.9%、「2 ない」が44.1%、無回答が1.1%となっています。



問7-1 問7で、「1 ある」と回答した方にお聞きします。

次のどのようなことで、特にそう感じましたか。(○は3つまで)

問7で「1 ある」と回答した方がどのようなことで特にそう感じたかについては「高齢者にとって買い物が困難な環境である(スーパーマーケットが遠方にしかない、移動販売のサービスがないなど)」が54.6%と最も多く、次いで「悪徳商法や振り込め詐欺による高齢者の被害が多い」が47.3%、「病院や福祉施設の不十分な対応や虐待」が25.8%、「介護制度が不十分である」が25.0%などとなっています。

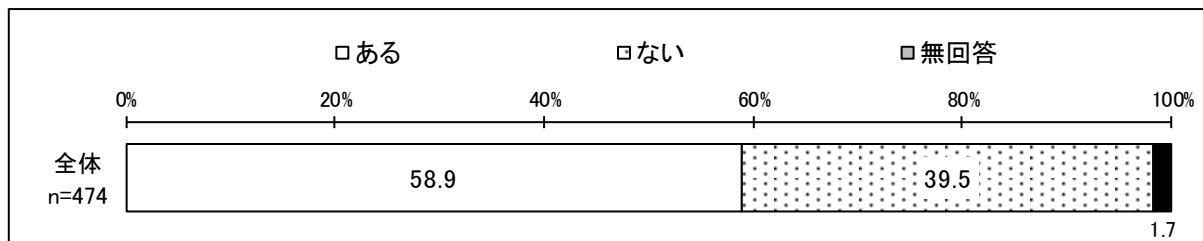


7 障害者の人権について

(1) 障害者の人権が尊重されていないと感じたことがあるか

問8 あなたは、これまでに「障害者の人権が尊重されていない」と感じたことがありますか。あなたのお考えに近いほうをお選びください。(○は1つだけ)

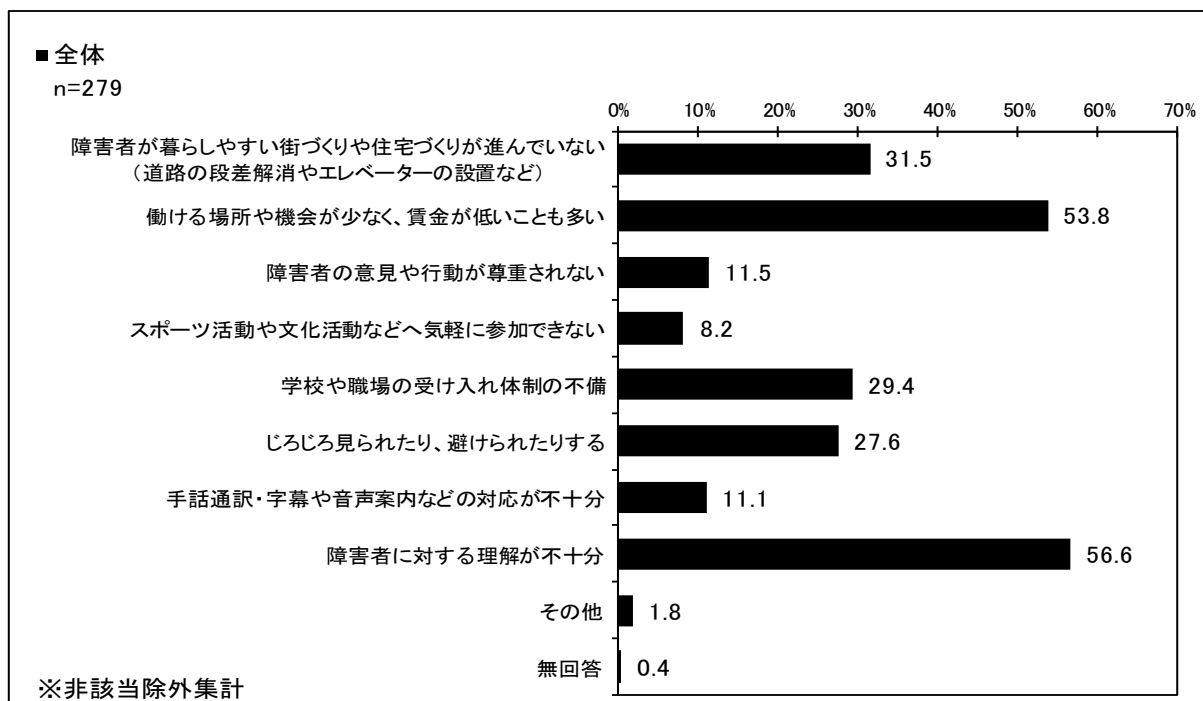
障害者の人権が尊重されていないと思ったことがあるかについては、「1 ある」が58.9%、「2 ない」が39.5%、無回答が1.7%でした。



問8-1 問8で「1 ある」と回答した方にお聞きします。

次のどのようなことで、特にそう感じましたか。(○は3つまで)

問8で「1 ある」と回答した方がどのようなことで特にそう感じたかについては、「障害者に対する理解が不十分」が56.6%と最も多く、次いで「働ける場所や機会が少なく、賃金が低いことも多い」が53.8%、「障害者が暮らしやすい街づくりや住宅づくりが進んでいない(道路の段差解消やエレベーターの設置など)」が31.5%、「学校や職場の受け入れ体制の不備」が29.4%などとなっています。

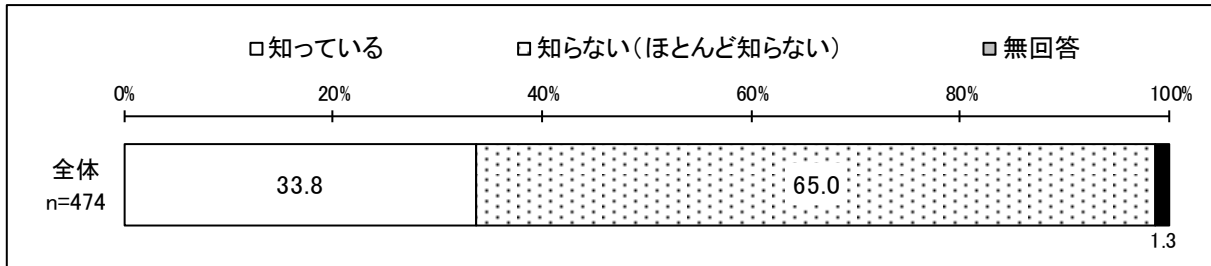


8 同和問題について

(1) 同和地区・同和問題の認知状況

問9 あなたは、同和地区（被差別部落）の存在や同和問題を知っていますか。（〇は1つだけ）

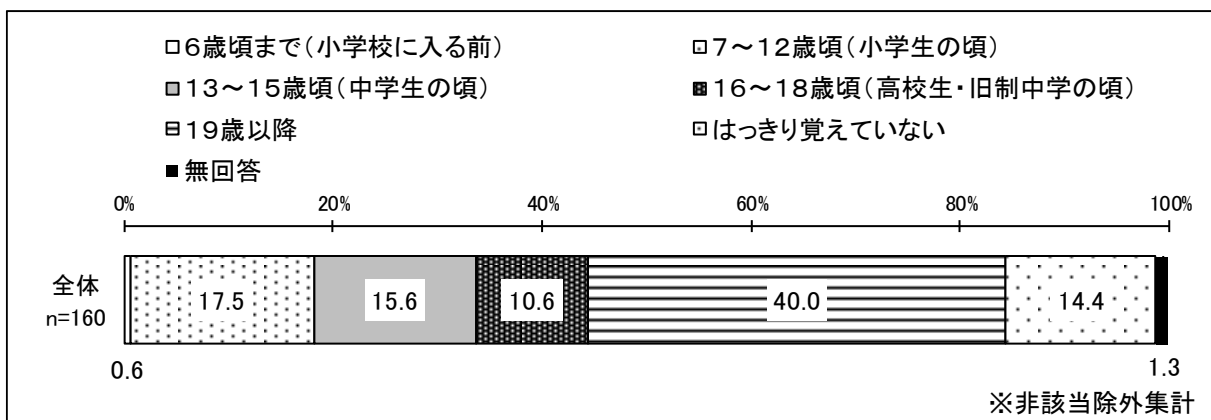
同和地区（被差別部落）の存在や同和問題の認知状況については、「知っている」が33.8%、「知らない（ほとんど知らない）」が65.0%、無回答が1.3%でした。



問9-1 問9で「1 知っている」と回答した方にお聞きします。

あなたが同和地区（被差別部落）の存在や同和問題を初めて知ったのは、いつ頃ですか。（〇は1つだけ）

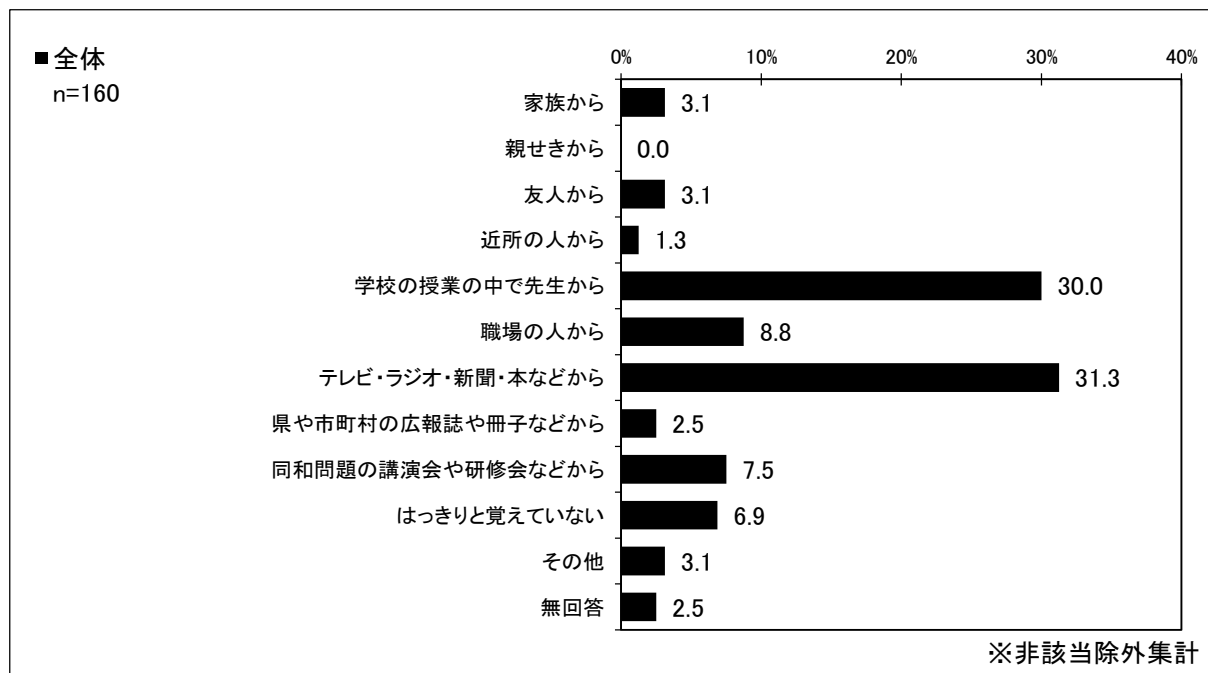
問9で「1 知っている」と回答した方が、同和地区（被差別部落）の存在や同和問題を初めて知った時期としては、「19歳以降」が40.0%と最も多く、次いで「7～12歳頃（小学生の頃）」が17.5%、「13～15歳頃（中学生の頃）」が15.6%などとなっています。



問9-2 問9で「1 知っている」と回答した方にお聞きします。

同和地区（被差別部落）の存在や同和問題を何（誰）から知りましたか。（○は1つだけ）

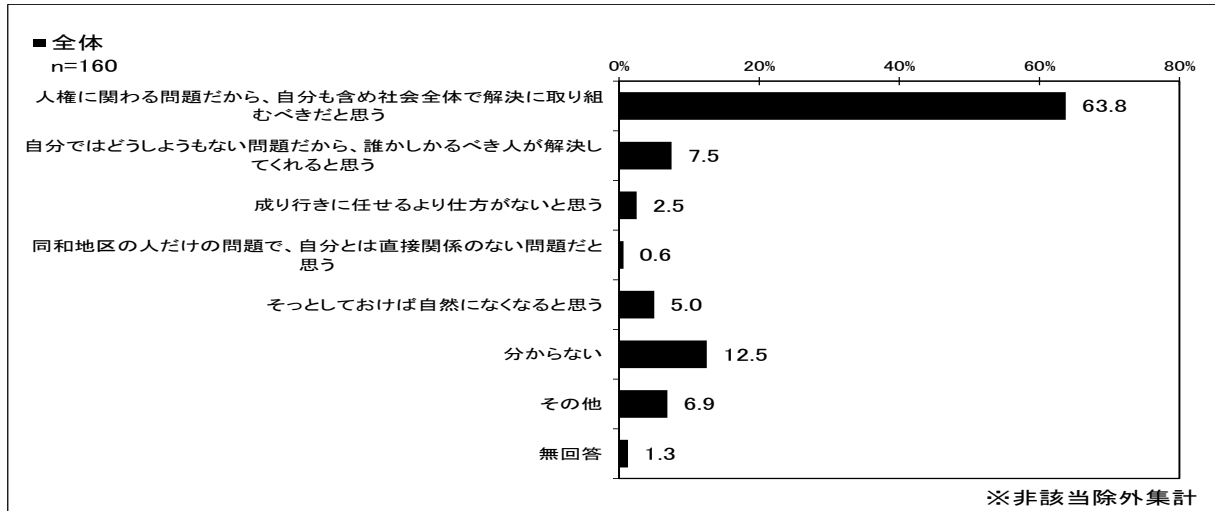
問9で「1 知っている」と回答した方が同和地区（被差別部落）の存在や同和問題を何（誰）から知ったかについては、「テレビ・ラジオ・新聞・本などから」が31.3%、「学校の授業の中で先生から」が30.0%と突出して多くなっています。このほかの項目については、いずれも10%以下となっています。



問9-3 問9で「1 知っている」と回答した方にお聞きします。

**同和地区（被差別部落）の存在や同和問題について、あなたはどのように考えますか。
（○は1つだけ）**

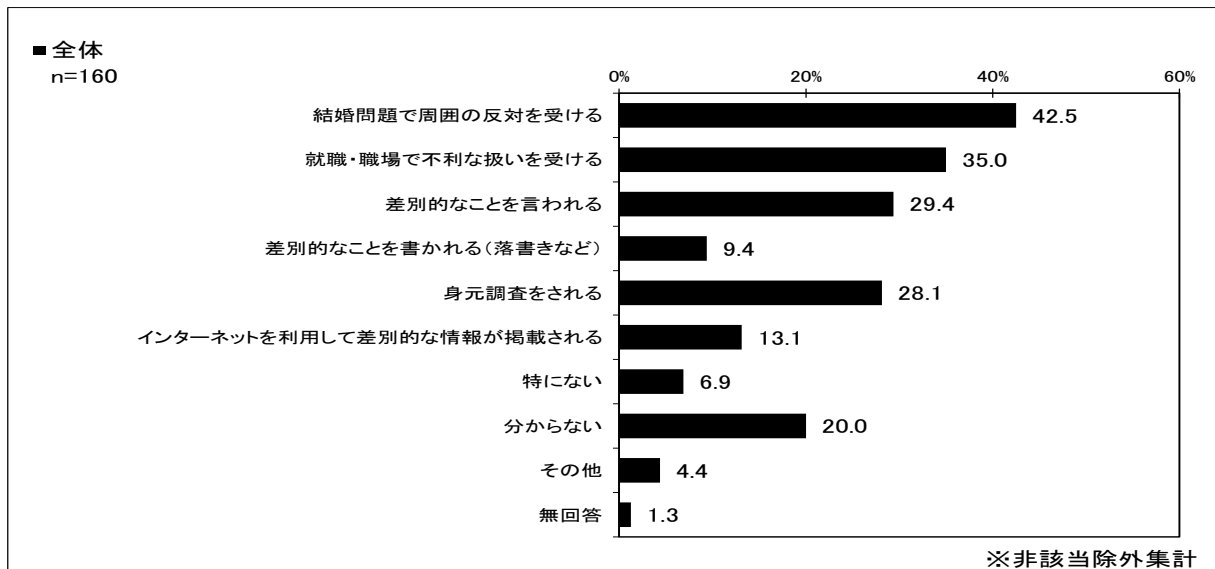
問9で「1 知っている」と回答した方が同和地区（被差別部落）の存在や同和問題をどのように考えるかについては、「人権に関わる問題だから、自分も含め社会全体で解決に取り組むべきだと思う」が63.8%と突出して多くなっています。



9-4 問9で「1 知っている」と回答した方にお聞きします。

同和問題に関し、現在、起きていると思う人権問題をお選びください。（○は3つまで）

問9で「1 知っている」と回答した方が同和問題に関して現在、起きていると思う人権問題としては、「結婚問題で周囲の反対を受ける」が42.5%と最も多く、次いで「就職・職場で不利な扱いを受ける」が35.0%、「差別的なことを言われる」が29.4%、「身元調査をされる」が28.1%などとなっています。

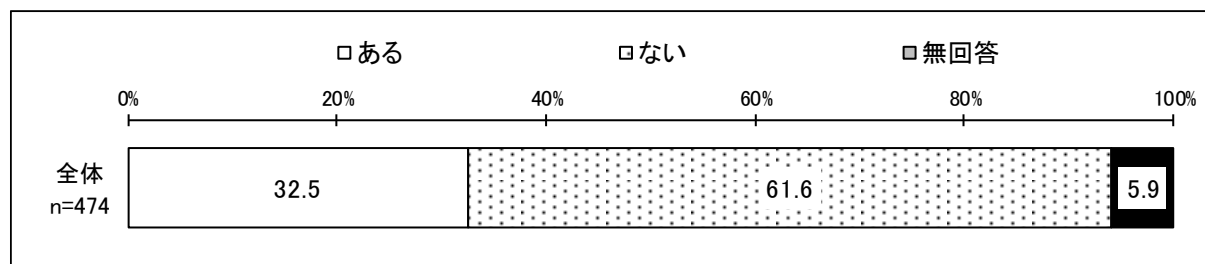


9 外国人の人権について

(1) 外国人の人権が尊重されていないと感じたことがあるか

問10 あなたは、これまでに「外国人の人権が尊重されていない」と感じたことがありますか。あなたのお考えに近いほうをお選びください。(○は1つだけ)

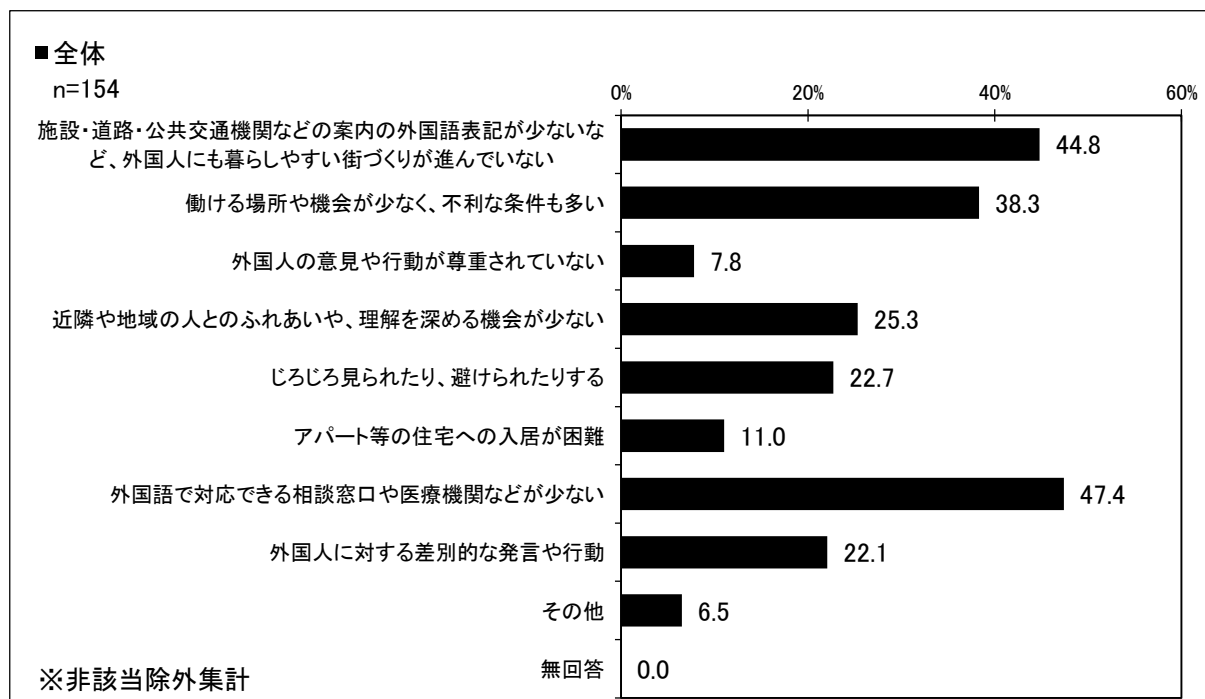
外国人の人権が尊重されていないと感じたことがあるかについては、「ある」が32.5%、「ない」が61.6%、無回答が5.9%でした。



問10-1 問10で「1 ある」と回答した方にお聞きします。

次のどのようなことで、そう感じましたか。(○は3つまで)

問10で「1 ある」と回答した方がどのようなことでそう感じたかについては、「外国語で対応できる相談窓口や医療機関などが少ない」が47.4%と最も多く、次いで「施設・道路・公共交通機関などの案内の外国語表記が少ないなど、外国人にも暮らしやすい街づくりが進んでいない」が44.8%、「働ける場所や機会が少なく、不利な条件も多い」が38.3%、「近隣や地域の人とのふれあいや、理解を深める機会が少ない」が25.3%などとなっています。

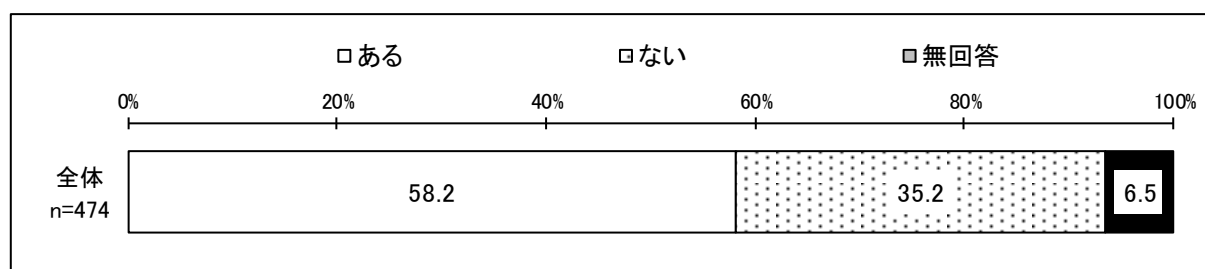


10 インターネットによる人権侵害について

(1) インターネットによる人権侵害が起きていると感じたことがあるか

問11 あなたは、これまでに「インターネットによる人権侵害が起きている」と感じたことがありますか。あなたのお考えに近いほうをお選びください。(○は1つだけ)

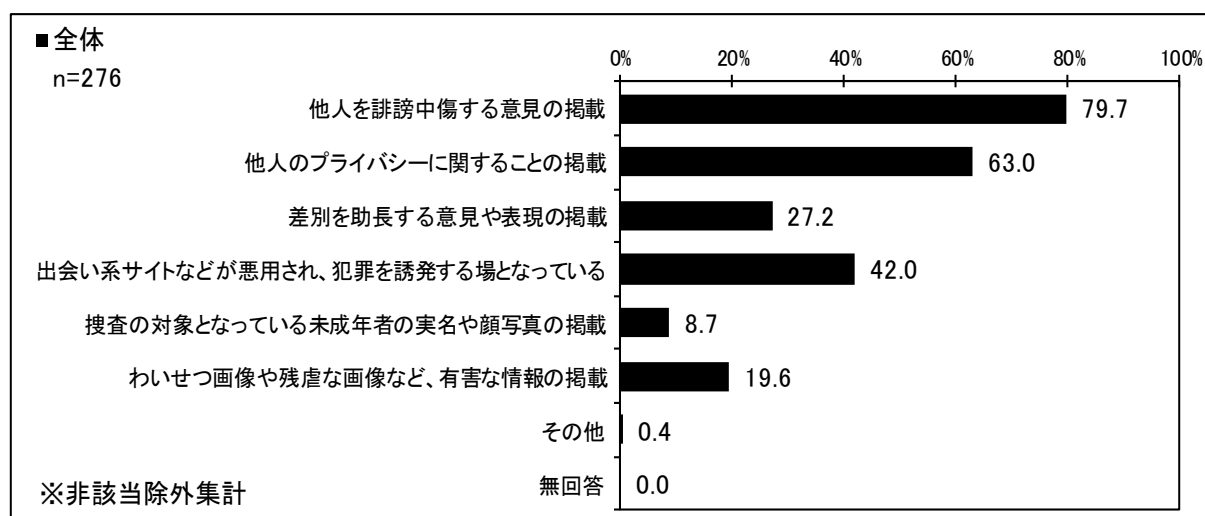
インターネットによる人権侵害が起きていると感じたことがあるかについては、「ある」が58.2%、「ない」が35.2%、無回答が6.5%でした。



問11-1 問11で「1 ある」と回答した方にお聞きします。

次のどのようなことで、特にそう感じましたか。(○は3つまで)

問11で「1 ある」と回答した方がどのようなことで特にそう感じたかについては、「他人を誹謗中傷する意見の掲載」が79.7%と最も多く、次いで「他人のプライバシーに関することの掲載」が63.0%、「出会い系サイトなどが悪用され、犯罪を誘発する場となっている」が42.0%などとなっています。

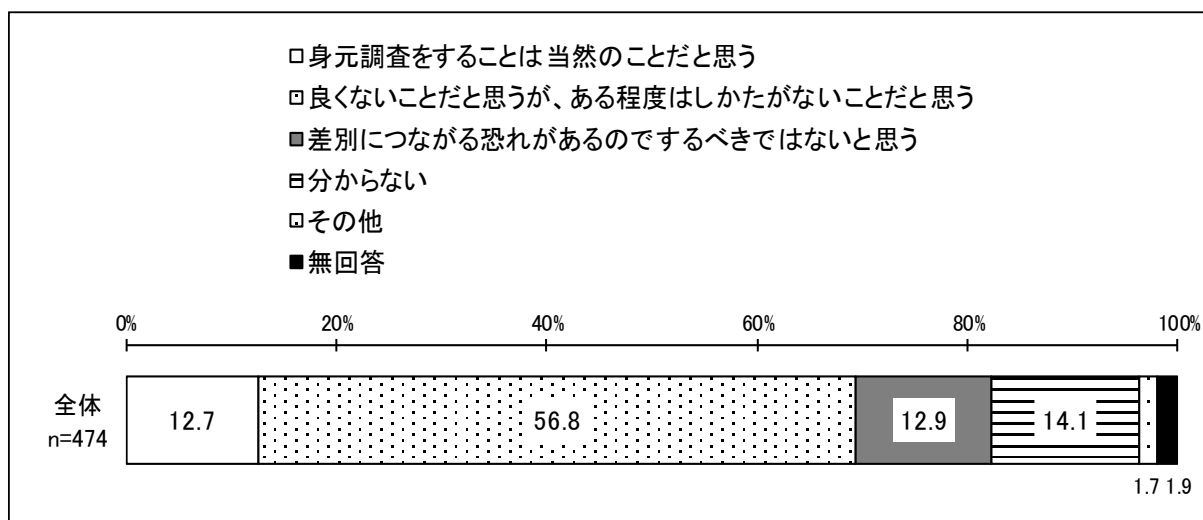


11 身元調査について

(1) 身元調査についての意識

問12 身元調査についてあなたは、どのように考えますか。(〇は1つだけ)

身元調査については、「良くないことだと思うが、ある程度はしかたがないことだと思う」が56.8%と突出して多く、次いで「分からない」が14.1%、「差別につながる恐れがあるのですべきではないと思う」が12.9%、「身元調査をすることは当然のことだと思う」が12.7%などとなっています。

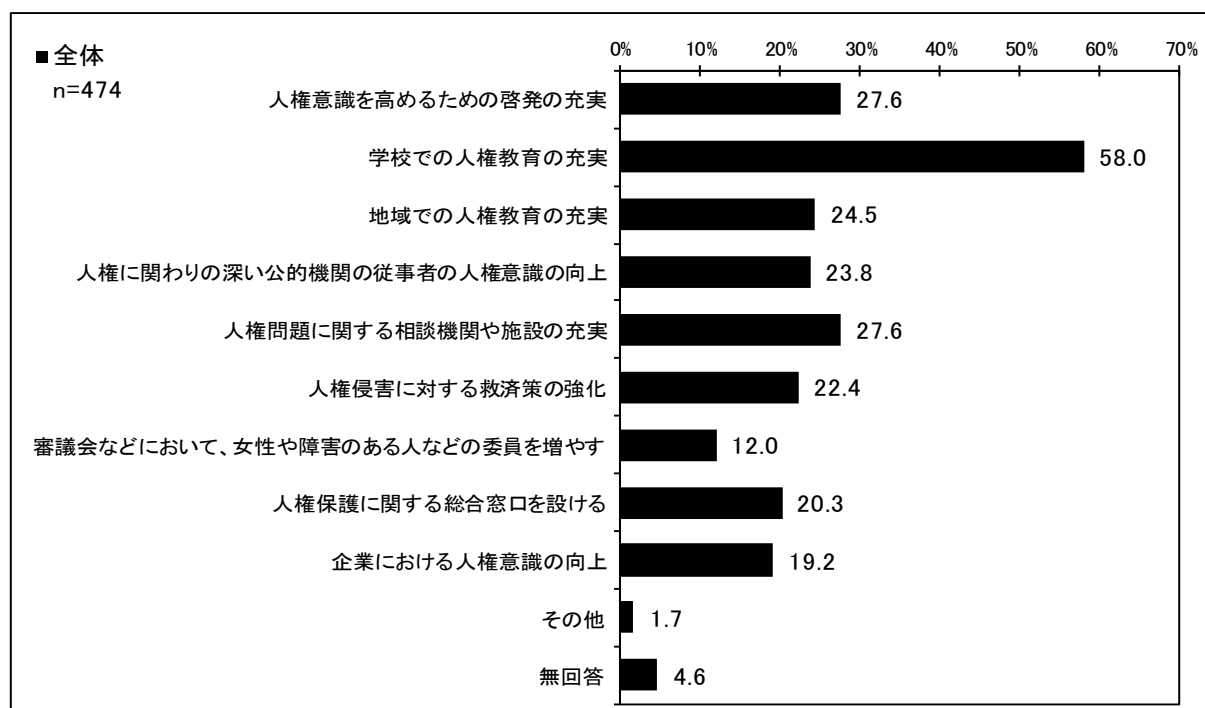


12 人権への取組について

(1) 人権に関して今後求められる取組

問13 あなたは、人権に関して今後どのような取組が必要だと思いますか。大切だと思うものを、次からお選びください。(〇は3つまで)

人権に関する今後の取組としては、「学校での人権教育の充実」が58.0%と突出しており、次いで「人権意識を高めるための啓発の充実」と「人権問題に関する相談機関や施設の充実」が同率で27.6%、「地域での人権教育の充実」が24.5%、「人権に関わりの深い公的機関の従業者の人権意識の向上」が23.8%などとなっています。



◆人権に関する町民意識調査報告書 概要版◆

平成30年 5月

企画・編集 出雲崎町 町民課

〒949-4392 新潟県三島郡出雲崎町大字川西140

T E L 0258-78-3111 (代表)

<http://www.town.izumozaki.niigata.jp>