

枝葉・草

月1回収集
(4月から11月まで)



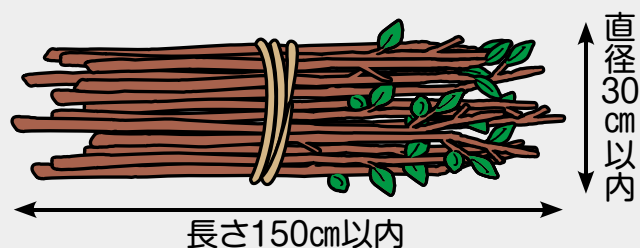
●出し方

ごみステーションには出さないで、決められた日時に持ち込んでください。

（持込場所…中央公民館駐車場
持込時間…午前7時から午前9時まで


枝葉

袋に入れずに、わら縄・麻縄などで縛って出す。
* 1本当たりの太さ10cm以内、長さ150cm以内
* 1束当たりの直径30cm以内、長さ150cm以内



草・落ち葉

土をしっかりと落として、透明または半透明の袋に入れる。



お願い


枝葉・草の回収は、不適合物の混入が無いかを調べる必要があるため、回収業者立会のもと行っています。
持込時間（午前7時～午前9時）以外の時間に持込むことはやめてください。

●枝葉・草

庭木をせん定した枝・葉
冬囲いなどに使った荒縄



庭の落葉・草・花
切り花に使った花



枝葉や草はできるだけ身近な大地に
戻しましょう。

ぼくの家では堆肥化容器を使って、自然に戻しているよ！みんなも協力してね。購入費助成については、24ページをご覧ください。



=収集日は、「ごみ収集カレンダー」をご覧ください=

これらは枝葉・草には出せません。

燃やすごみに出しましょう。

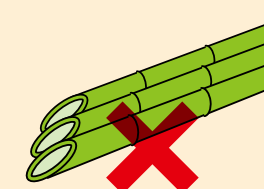
家庭菜園の作物の茎やつる
(枝豆、しそ、みょうがなど)




栗のいが




冬囲いの竹
(ホームセンターなどで購入した竹)



害虫が付いている枝葉
除草剤が付いた草




加工された角材、板、杭
(詳しくはQ&Aをご覧ください。)



生ごみに出しましょう。

果物・木の实



Q&A

Q. 木の板、角材は「枝葉・草」に出していいの？

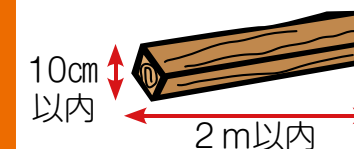
A. 加工された板類、角材、竹は「枝葉・草」には出せません。

太さ5cm、長さ50cm以内に切れば、「燃やすごみ」です。それより大きい場合は、太さ10cm以内、長さ2m以内にして、「粗大ごみ」です。

「燃やすごみ」に出す場合



「粗大ごみ」に出す場合



Q. 木の幹や根は「枝葉・草」に出していいの？

A. 木の幹・根は「枝葉・草」には出せません。

