

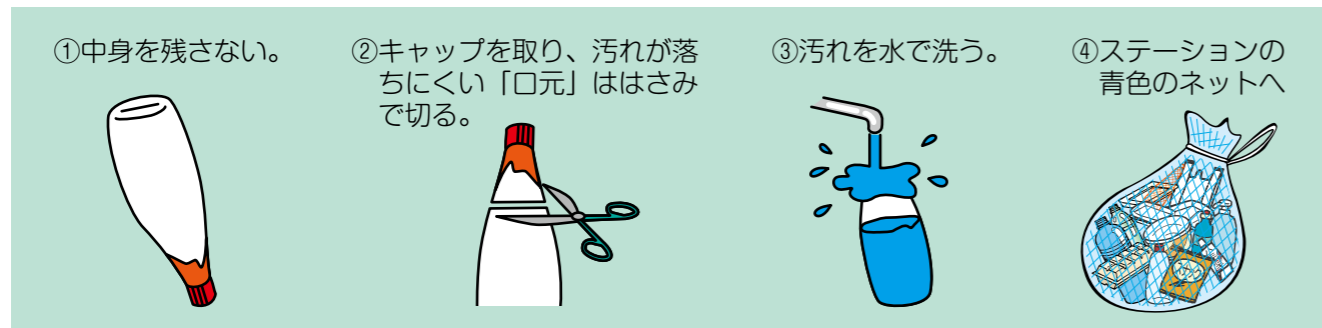
プラスチック容器包装材

月2回収集
(7月～9月は週1回収集)




●出し方

汚れている場合は、水で洗って中身を空にし、決められたステーションの青色または緑色のネットに収集日の午前8時までに出しましょう。



*汚れの落ちないキャップや口元は「燃やすごみ」に出しましょう。

●主な容器包装材



このマークのある容器包装材を収集します。

プラスチック容器包装材とは、商品の容器や包装に使用されていたもので、商品（中身）が消費されたり、分離された際に不要になるプラスチックのことです。




=収集日は、「ごみ収集カレンダー」をご覧ください=

詰め替え用商品の袋など



資源物は、中身を使いきり、洗ってにおいが残らない程度まで汚れを落としてから出しましょう!



これらは「プラスチック容器包装材」に出せません。燃やさないごみに出しましょう。



Q & A

Q. 洗っても汚れが落ちない容器は？

A. 食品の入っていた容器は衛生面から「燃やすごみ」
食品以外のものが入っていた容器は「燃やさないごみ」です。



Q. ビニールひもは出せるの？

A. 「プラスチック容器包装材」には出せません。「燃やさないごみ」に出してください。

Q. 収集したプラスチック容器包装材はどうなるの？

A. 集めたプラスチック容器包装材は、手作業で汚れているもの種類の違うものを選別してから圧縮して、リサイクル工場に運ばれて、新たなプラスチック製品の原料などにリサイクルされます。

プラスチック容器包装材

プラスチック容器包装材